




Caractéristiques

- Arrache-clou modèle américain « une pièce » : Tête et manche forgés en une pièce.
- Entièrement poli
- Ligne racée et légère. Corps aminci pour un poids contrôlé.
- Poignée en caoutchouc synthétique amortissant : poignée élastomère bicolore absorbant chocs et vibrations. Perforations et forme légèrement galbée anti-glisse.
- Panne arrache-clou courbe pour déclouer avec un bon effet de levier.



Données produits

	B mm	D mm	A mm	L mm	 g	G	Ref.		Code EAN
	30	25	25	295	880	G30	0409000001	1	3303800003408