

ESCABEAU PRO ALUMINIUM LESCABO® 110CM



Réf.: **201970**

Caractéristiques

Assemblage extrêmement robuste. Escabeaux légers, facilement repliables et transportables, marches caillebotis, articulation du piétement et des tablettes avec paliers renforcés, double blocage mécanique à l'ouverture par accrochage de la tablette et appui des montants.



Données produits

Hauteur plateforme cm / Platform height cm	Nbre de marches y compris plateforme / Nbr of steps, including the platform	Hauteur de travail maxi cm / Max working height cm	Hauteur porte-outils cm / Tool holder height cm	Hauteur replié cm	Charge utile kg / payload kg	 kg	Empattement cm	G	Ref.		Code EAN
110	5	310	150	196	150	11,6	120 x 58		201970	1	3479132019704



Roger
MONDELIN



2, rue Bergognon
42500 LE CHAMBON-FEUGEROLLES - FRANCE
www.mob-mondelin.fr


ESCABEAUX ALUMINIUM À ASSEMBLAGE TENON-MORTAISE

Extrêmement robuste, à marches caillebotis et rampe d'accès.

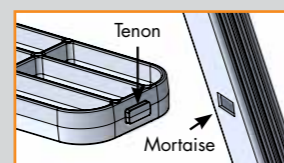


SOLIDITÉ Grande robustesse, pour utilisation intensive et grande durée dans le temps.

ASSEMBLAGE TENON-MORTAISE



Encastrement mécanique tenon-mortaise extrêmement robuste et anti-rotation.




Double assemblage innovant par tenon-mortaise et soudure.



Soudure robotisée pour un cordon toujours identique.

PALIERES NYLON/ACIER



Articulations pourvues de paliers en nylon/acier, pour éviter l'usure et la prise de jeu.

SIMPLICITÉ Escabeau léger, facilement repliable et transportable.



Légèreté de l'aluminium. Excellente préhension grâce aux montants striés.



Tube arrière surélevé H540mm en cas d'obstacle (toilettes), ceci sur toute la gamme.



Montants peints, «mains propres», pour se simplifier la vie.



Tablette porte-outil 320x300 et porte-outil amovible permettant de déposer outils et matériel.



Tablette pratique pour déposer une caisse à outils.

SÉCURITÉ Rampe et marches caillebotis.



Rampe servant de main courante qui sécurise la montée sur l'escabeau.



La rampe sert également de garde-corps pendant le travail.



Marches caillebotis moulées en aluminium, extra-larges 90 mm pour un meilleur confort de travail, anti-dérapantes et faciles à nettoyer.



Système de verrouillage : position ouverte sécurisée (anti-soulèvement).

STABILITÉ



Patins antidérapants enveloppants pour une grande stabilité.



Double blocage mécanique à l'ouverture par accrochage de la tablette et appui des montants.



Évasement côté montée.

CARACTÉRISTIQUES TECHNIQUES

- Conforme aux exigences de sécurité du décret 96 333 du 10/04/1996 et à la norme EN 131
- Charge maximale d'utilisation : 150 kg
- Marches caillebotis en aluminium moulé 90 x 370 x 25 mm
- Profils aluminium épaisseur 2 mm
- Tablette porte-outils en bois antidérapant 320 x 300 x 9 mm
- Plateforme de travail en bois antidérapant 320 x 300 x 9 mm
- Fabriqué en France



ESCABEAUX ALUMINIUM À ASSEMBLAGE TENON-MORTAISE

+ LES PLUS

- Assemblage extrêmement robuste par encastrement tenon-mortaise et soudure robotisée
- Escabeaux en aluminium, légers, facilement repliables et transportables
- Marches caillebotis larges 90 mm
- Rampe de sécurité



TABLETTE PORTE-OUTILS
en bois antidérapant
320 x 300 x 9 mm

FERMETURE AUTOMATIQUE
de la tablette et de la plateforme,
au pliage de l'escabeau

PLATFORME DE TRAVAIL
en bois antidérapant
320 x 300 x 9 mm

SYSTÈME DE VERROUILLAGE
EN POSITION OUVERTE

PERMET
D'ENJAMBER LES
CUVETTES DES
TOILETTES
Hauteur 540 mm

PORTE-OUTILS AMOVIBLE

HAUTEUR DE PASSAGE
SOUS LE GARDE-CORPS :
300 mm

MARCHES
CAILLEBOTIS
aluminium moulé
grand confort
90 x 370 x 25 mm


110 cm -
201970

ASSEMBLAGE COMPLET
par tenon-mortaise et soudage
assurant une grande longévité

PATINS ANTIDÉRAPANTS
pour une stabilité optimale



GAMME ESCABEAUX ALUMINIUM À ASSEMBLAGE TENON-MORTAISE



ESCABEAUX PRO ALUMINIUM À ASSEMBLAGE TENON-MORTAISE

Tubes et marches aluminium.
 Marches caillebotis.
 Peinture époxy. Rampe de sécurité.
 Charge utile : 150 kg quel que soit le modèle.
 Conforme à la norme EN131.
 Porte-outils amovible compris.



PORTE-OUTILS AMOVIBLE SEUL

Ref.	1
201955	



Hauteur plateforme cm	Nbre de marches y compris plateforme	Hauteur de travail maxi cm	Hauteur porte-outils cm	Hauteur replié cm	Charge utile kg	kg	Empattement cm	Ref.	1
70	3	270	103	145	150	9	82 x 58	201950	1
90	4	290	126	170	150	10,2	102 x 58	201960	1
110	5	310	150	196	150	11,6	120 x 58	201970	1
140	6	340	173	221	150	12,7	140 x 58	201980	1